

車いす・ベビーカーでのお越しのお客様へのご案内

バリアフリーアクセス



東京メトロ銀座駅 丸ノ内線
からお越しのお客様推奨ルート

1

東京メトロ銀座駅 銀座線・日比谷線
からお越しのお客様推奨ルート

2

JR 有楽町駅
からお越しのお客様推奨ルート

3

設備案内

4

NEXT

東京メトロ銀座駅 丸ノ内線 から お越しのお客様推奨ルート

1

①丸ノ内線ホーム改札エレベーターに乗り、改札口階へ。

注意

東京メトロ丸ノ内線の改札口からは
階段があるため、地下コンコースを
通ってGinzaNovoの地下入口には
行くことができません。



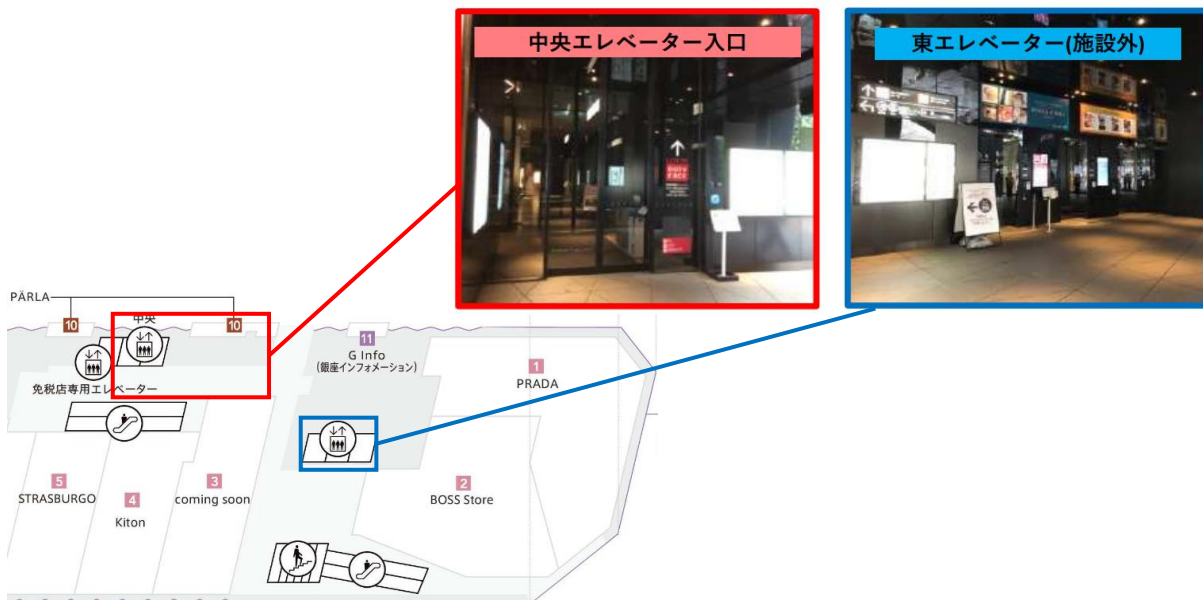
②C2、C3出口側の改札を右折し
C1出口へお進みください。
C1出口エレベーターを
ご利用いただき、
地上へ上がってください。



③C1出口エレベーターを降りると
右手にGinzaNovoが
見えます。



④1Fエントランスのエレベーターをご利用ください。
エレベーターは中央エレベーター(施設内)、東エレベーター(施設外)の2ヶ所ございます。



※推奨ルートは2025年12月時点の情報です。お越しの際は、実際の交通規制等に従ってご通行ください。

銀座線



- ①銀座線ホーム改札口エレベーターで改札口階へ。エレベーターを降りて正面の通路を右側へ道なりにお進みください。



- ②通路をお進みいただき、正面の改札を出て右手側へお進みください。(スロープがございます。)



- ③しばらく道なりにお進みください。セブン-イレブン様、銀座ソニーパーク様を過ぎますと丸柱が並ぶコンコースが見えてきます。コンコースを進むとGinzaNovo B2F入口が見えます。



- ④エレベーターはB2F入口の左手奥にあります。
※地上へつながるスロープはありません。



日比谷線

- ①日比谷線ホーム口改札エレベーターで改札口階へ。



- ②エレベーターを降りて左側の改札を出て右手側を道なりにお進みください。



JR 有楽町線 から お越しのお客様推奨ルート

3


- ①ホーム改札エレベーターで改札階へ。中央口改札を出て、
右方向に道なりにお進みください。

ご注意

JR有楽町駅の改札口からは、地下コンコースを通過して
GinzaNovoの地下入口には行くことができません。



- ②晴海通りを左折し、数寄屋橋交差点方面へお進みください。
道なりに進むと、左手に数寄屋橋交番・右手にGinzaNovoが見えます。



- ③1Fエントランスのエレベーターをご利用ください。
エレベーターは中央エレベーター（施設内）、東エレベーター（施設外）の2ヶ所ございます。



※推奨ルートは2025年12月時点の情報です。お越しの際は、実際の交通規制等に従ってご通行ください。

バリアフリースイートイレ

B3F・B2F・6F・10F・11F
※オストメイト



トイレ・ベビーチェア

B3F・B2F・4～11F
●更衣室:4F女子トイレ
●ベビーチェア:各トイレ1ヶ所



キッズスペース

4F・10F・11F
●授乳スペース(女性のみ)
●おむつ交換台
●調乳用温水器
●おむつ処理機



車いす・ベビーカー貸出

3Fインフォメーション
B3F駐車場

※数には限りがございます。

